

ОТЧЕТ
ОБ ИСПОЛНЕНИИ УЧРЕЖДЕНИЕМ ПЛАНА ЕГО ФИНАНСОВО-ХОЗЯЙСТВЕННОЙ ДЕЯТЕЛЬНОСТИ
 на 01 января 2024 г.

Форма по ОКУД

Дата

по ОКПО

по ОКТМО

по ОКПО

Глава по БК

по ОКЕИ

КОДЫ
0503737
01.01.2024
383

Учреждение

КГБПОУ "Дивногорский медицинский техникум"

Обособленное подразделение

Учредитель

Наименование органа, осуществляющего полномочия учредителя

Министерство здравоохранения Красноярского края

Вид финансового обеспечения (деятельности)

собственные доходы учреждения

Периодичность: квартальная, годовая

Единица измерения: руб.

1. Доходы учреждения

Наименование показателя	Код строки	Код аналитики	Утверждено плановых назначений	Исполнено плановых назначений				итого	Сумма отклонения
				через лицевые счета	через банковские счета	через кассу учреждения	некассовыми операциями		
1	2	3	4	5	6	7	8	9	10
Доходы - всего	010		14 344 320,65	14 344 320,65	-	-	-	14 344 320,65	0,00
Доходы от собственности		120	64 512,45	64 512,45	-	-	-	64 512,45	0,00
Доходы от оказания платных услуг (работ)		130	13 607 075,20	13 607 075,20	-	-	-	13 607 075,20	0,00
Безвозмездные денежные поступления текущего характера		150	740 000,00	740 000,00	-	-	-	740 000,00	0,00
Прочие доходы		180	- 67 267,00	- 67 267,00	-	-	-	- 67 267,00	0,00

2. Расходы учреждения

Наименование показателя	Код строки	Код аналитики	Утверждено плановых назначений	Исполнено плановых назначений					Сумма отклонения
				через лицевые счета	через банковские счета	через кассу учреждения	некассовыми операциями	итого	
1	2	3	4	5	6	7	8	9	10
Расходы - всего	200	X	15 794 226,29	13 793 124,19	-	-	-	13 793 124,19	2 001 102,10
Расходы на выплаты персоналу в целях обеспечения выполнения функций государственными (муниципальными) органами, казенными учреждениями, органами управления государственными внебюджетными фондами		100	8 282 540,46	6 382 028,00	-	-	-	6 382 028,00	1 900 512,46
Расходы на выплаты персоналу казенных учреждений		110	8 282 540,46	6 382 028,00	-	-	-	6 382 028,00	1 900 512,46
Фонд оплаты труда учреждений		111	6 330 532,62	4 862 877,58	-	-	-	4 862 877,58	1 467 655,04
Иные выплаты персоналу учреждений, за исключением фонда оплаты труда		112	53 859,00	53 859,00	-	-	-	53 859,00	0,00
Взносы по обязательному социальному страхованию на выплаты по оплате труда работников и иные выплаты работникам учреждений		119	1 898 148,84	1 465 291,42	-	-	-	1 465 291,42	432 857,42
Закупка товаров, работ и услуг для обеспечения государственных (муниципальных) нужд		200	6 861 685,83	6 761 096,19	-	-	-	6 761 096,19	100 589,64
Иные закупки товаров, работ и услуг для обеспечения государственных (муниципальных) нужд		240	6 861 685,83	6 761 096,19	-	-	-	6 761 096,19	100 589,64
Прочая закупка товаров, работ и услуг для обеспечения государственных (муниципальных) нужд		244	4 886 427,56	4 885 837,92	-	-	-	4 885 837,92	589,64
Закупка энергетических ресурсов		247	1 975 258,27	1 875 258,27	-	-	-	1 875 258,27	100 000,00
Социальное обеспечение и иные выплаты населению		300	640 000,00	640 000,00	-	-	-	640 000,00	0,00
Стипендии		340	640 000,00	640 000,00	-	-	-	640 000,00	0,00
Иные бюджетные ассигнования		800	10 000,00	10 000,00	-	-	-	10 000,00	0,00
Уплата налогов, сборов и иных платежей		850	10 000,00	10 000,00	-	-	-	10 000,00	0,00
Уплата иных платежей		853	10 000,00	10 000,00	-	-	-	10 000,00	0,00
Результат исполнения (дефицит / профицит)	450	X	- 1 449 905,64	551 196,46	-	-	-	551 196,46	


3. Источники финансирования дефицита средств учреждения

Наименование показателя	Код стро-ки	Код анали-тики	Утверждено плановых назначений	Исполнено плановых назначений					Сумма отклонения
				через лицевые счета	через банковские счета	через кассу учреждения	некассовыми операциями	итого	
1	2	3	4	5	6	7	8	9	10
Источники финансирования дефицита средств - всего (стр. 520 + стр.590+ стр. 620 + стр. 700 + стр. 730 + стр. 820 + стр. 830)	500		1 449 905,64	- 551 196,46	-	-	-	- 551 196,46	2 001 102,10
Изменение остатков средств	700	X	1 449 905,64	- 551 196,46	-	-	-	- 551 196,46	2 001 102,10
увеличение остатков средств, всего	710	510	-	- 14 344 320,65	-	-	-	- 14 344 320,65	
уменьшение остатков средств, всего	720	610	-	13 793 124,19	-	-	-	13 793 124,19	

4.Сведения о возвратах остатков субсидий и расходов прошлых лет

Наименование показателя	Код стро-ки	Код анали-тики	Произведено возвратов					
			через лицевые счета	через банковские счета	через кассу учреждения	некассовыми операциями	итого	
1	2	3	4	5	6	7	8	

Руководитель



Е.В.Каплёв

(подпись)

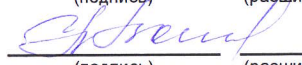
(расшифровка подписи)

Руководитель финансово-экономической службы

(подпись)

(расшифровка подписи)

Главный бухгалтер



Н.Е.Лаптева

(подпись)

(расшифровка подписи)

Централизованная бухгалтерия

(наименование, ОГРН, ИНН, КПП, местонахождение)

Руководитель
(уполномоченное лицо)

(должность)

(подпись)

(расшифровка подписи)

Исполнитель

(должность)

(подпись)

(расшифровка подписи)

(телефон, e-mail)

" 14 " 01 2024.

ОТЧЕТ ОБ ИСПОЛНЕНИИ УЧРЕЖДЕНИЕМ ПЛАНА ЕГО ФИНАНСОВО-ХОЗЯЙСТВЕННОЙ ДЕЯТЕЛЬНОСТИ

на 01 января 2024 г.

Учреждение

КГБПОУ "Дивногорский медицинский техникум"

Обособленное подразделение

Учредитель

Наименование органа, осуществляющего полномочия учредителя

Министерство здравоохранения Красноярского края

Вид финансового обеспечения (деятельности)

деятельность по выполнению государственного (муниципального) задания

Периодичность: квартальная, годовая

Единица измерения: руб.

Форма по ОКУД

Дата

по ОКПО

по ОКТМО

по ОКПО

Глава по БК

по ОКЕИ

КОДЫ
0503737
01.01.2024
383

1. Доходы учреждения

Наименование показателя	Код строки	Код аналитики	Утверждено плановых назначений	Исполнено плановых назначений					Сумма отклонения
				через лицевые счета	через банковские счета	через кассу учреждения	некассовыми операциями	итого	
1	2	3	4	5	6	7	8	9	10
Доходы - всего	010		73 686 070,00	73 686 070,00	-	-	-	73 686 070,00	0,00
Доходы от оказания платных услуг (работ)		130	73 686 070,00	73 686 070,00	-	-	-	73 686 070,00	0,00

2. Расходы учреждения

Наименование показателя	Код строки	Код аналитики	Утверждено плановых назначений	Исполнено плановых назначений					Сумма отклонения
				через лицевые счета	через банковские счета	через кассу учреждения	некассовыми операциями	итого	
1	2	3	4	5	6	7	8	9	10
Расходы - всего	200	X	73 741 012,74	73 741 012,74	-	-	-	73 741 012,74	0,00
Расходы на выплаты персоналу в целях обеспечения выполнения функций государственными (муниципальными) органами, казенными учреждениями, органами управления государственными внебюджетными фондами		100	64 225 308,08	64 225 308,08	-	-	-	64 225 308,08	0,00
Расходы на выплаты персоналу казенных учреждений		110	64 225 308,08	64 225 308,08	-	-	-	64 225 308,08	0,00
Фонд оплаты труда учреждений		111	49 350 890,32	49 350 890,32	-	-	-	49 350 890,32	0,00
Иные выплаты персоналу учреждений, за исключением фонда оплаты труда		112	25 858,00	25 858,00	-	-	-	25 858,00	0,00
Взносы по обязательному социальному страхованию на выплаты по оплате труда работников и иные выплаты работникам учреждений		119	14 848 559,76	14 848 559,76	-	-	-	14 848 559,76	0,00
Закупка товаров, работ и услуг для обеспечения государственных (муниципальных) нужд		200	9 515 704,66	9 515 704,66	-	-	-	9 515 704,66	0,00
Иные закупки товаров, работ и услуг для обеспечения государственных (муниципальных) нужд		240	9 515 704,66	9 515 704,66	-	-	-	9 515 704,66	0,00
Прочая закупка товаров, работ и услуг для обеспечения государственных (муниципальных) нужд		244	3 980 897,73	3 980 897,73	-	-	-	3 980 897,73	0,00
Закупка энергетических ресурсов		247	5 534 806,93	5 534 806,93	-	-	-	5 534 806,93	0,00
Результат исполнения (дефицит / профицит)	450	X	- 54 942,74	- 54 942,74	-	-	-	- 54 942,74	


3. Источники финансирования дефицита средств учреждения

Наименование показателя	Код строки	Код аналитики	Утверждено плановых назначений	Исполнено плановых назначений					Сумма отклонения
				через лицевые счета	через банковские счета	через кассу учреждения	некассовыми операциями	итого	
1	2	3	4	5	6	7	8	9	10
Источники финансирования дефицита средств - всего (стр. 520 + стр.590+ стр. 620 + стр. 700 + стр. 730 + стр. 820 + стр. 830)	500		54 942,74	54 942,74	-	-	-	54 942,74	0,00
Изменение остатков средств	700	X	54 942,74	54 942,74	-	-	-	54 942,74	0,00
увеличение остатков средств, всего	710	510	-	- 73 686 070,00	-	-	-	- 73 686 070,00	
уменьшение остатков средств, всего	720	610	-	73 741 012,74	-	-	-	73 741 012,74	

4.Сведения о возвратах остатков субсидий и расходов прошлых лет

Наименование показателя	Код строки	Код аналитики	Произведено возвратов					
			через лицевые счета	через банковские счета	через кассу учреждения	некассовыми операциями	итого	
1	2	3	4	5	6	7	8	

Руководитель



Е.В.Каплёв

(подпись)

(расшифровка подписи)

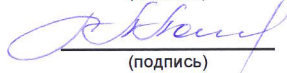
Руководитель финансово-экономической службы

(подпись)

(расшифровка подписи)

Н.Е.Лаптева

Главный бухгалтер



(подпись)

(расшифровка подписи)

Централизованная бухгалтерия

(наименование, ОГРН, ИНН, КПП, местонахождение)

Руководитель
(уполномоченное лицо)

(должность)

(подпись)

(расшифровка подписи)

Исполнитель

(должность)

(подпись)

(расшифровка подписи)

(телефон, e-mail)

" 17 " 01 20 24

ОТЧЕТ
ОБ ИСПОЛНЕНИИ УЧРЕЖДЕНИЕМ ПЛАНА ЕГО ФИНАНСОВО-ХОЗЯЙСТВЕННОЙ ДЕЯТЕЛЬНОСТИ
 на 01 января 2024 г.

Учреждение

КГБПОУ "Дивногорский медицинский техникум"

Обособленное подразделение

Учредитель

Наименование органа, осуществляющего полномочия учредителя

Вид финансового обеспечения (деятельности)

деятельность, осуществляемая за счет средств субсидии на иные цели

Периодичность: квартальная, годовая

Единица измерения: руб.

Форма по ОКУД

КОДЫ

0503737

Дата

01.01.2024

по ОКПО

по ОКТМО

по ОКПО

Глава по БК

по ОКЕИ

383

1. Доходы учреждения

Наименование показателя	Код строки	Код аналитики	Утверждено плановых назначений	Исполнено плановых назначений					Сумма отклонения
				через лицевые счета	через банковские счета	через кассу учреждения	некассовыми операциями	итого	
1	2	3	4	5	6	7	8	9	10
Доходы - всего	010		10 288 563,37	10 288 563,37	-	-	-	10 288 563,37	0,00
Безвозмездные денежные поступления текущего характера		150	10 288 563,37	10 288 563,37	-	-	-	10 288 563,37	0,00

2. Расходы учреждения

Наименование показателя	Код стро-ки	Код анали-тики	Утверждено плановых назначений	Исполнено плановых назначений					Сумма отклонения
				через лицевые счета	через банковские счета	через кассу учреждения	некассовыми операциями	итого	
1	2	3	4	5	6	7	8	9	10
Расходы - всего	200	X	11 213 172,01	11 164 798,52	-	-	-	11 164 798,52	48 373,49
Расходы на выплаты персоналу в целях обеспечения выполнения функций государственными (муниципальными) органами, казенными учреждениями, органами управления государственными внебюджетными фондами		100	2 857 393,37	2 809 036,05	-	-	-	2 809 036,05	48 357,32
Расходы на выплаты персоналу казенных учреждений		110	2 857 393,37	2 809 036,05	-	-	-	2 809 036,05	48 357,32
Фонд оплаты труда учреждений		111	2 195 265,16	2 158 661,25	-	-	-	2 158 661,25	36 603,91
Взносы по обязательному социальному страхованию на выплаты по оплате труда работников и иные выплаты работникам учреждений		119	662 128,21	650 374,80	-	-	-	650 374,80	11 753,41
Закупка товаров, работ и услуг для обеспечения государственных (муниципальных) нужд		200	3 429 908,64	3 429 908,64	-	-	-	3 429 908,64	0,00
Иные закупки товаров, работ и услуг для обеспечения государственных (муниципальных) нужд		240	3 429 908,64	3 429 908,64	-	-	-	3 429 908,64	0,00
Прочая закупка товаров, работ и услуг для обеспечения государственных (муниципальных) нужд		244	3 429 908,64	3 429 908,64	-	-	-	3 429 908,64	0,00
Социальное обеспечение и иные выплаты населению		300	4 925 870,00	4 925 853,83	-	-	-	4 925 853,83	16,17
Стипендии		340	4 925 870,00	4 925 853,83	-	-	-	4 925 853,83	16,17
Результат исполнения (дефицит / профицит)	450	X	- 924 608,64	- 876 235,15	-	-	-	- 876 235,15	

3. Источники финансирования дефицита средств учреждения

Наименование показателя	Код строки	Код аналитики	Утверждено плановых назначений	Исполнено плановых назначений					Сумма отклонения
				через лицевые счета	через банковские счета	через кассу учреждения	некассовыми операциями	итого	
1	2	3	4	5	6	7	8	9	10
Источники финансирования дефицита средств - всего (стр. 520 + стр.590+ стр. 620 + стр. 700 + стр. 730 + стр. 820 + стр. 830)	500		924 608,64	876 235,15	-	-	-	876 235,15	48 373,49
Движение денежных средств	590	X	- 447 706,29	- 447 706,29	-	-	-	- 447 706,29	0,00
выбытие денежных средств	592	610	- 447 706,29	- 447 706,29	-	-	-	- 447 706,29	0,00
Изменение остатков средств	700	X	1 372 314,93	1 323 941,44	-	-	-	1 323 941,44	48 373,49
увеличение остатков средств, всего	710	510	-	- 10 288 563,37	-	-	-	- 10 288 563,37	
уменьшение остатков средств, всего	720	610	-	11 612 504,81	-	-	-	11 612 504,81	

4.Сведения о возвратах остатков субсидий и расходов прошлых лет

Наименование показателя	Код строки	Код аналитики	Произведено возвратов				
			через лицевые счета	через банковские счета	через кассу учреждения	некассовыми операциями	итого
1	2	3	4	5	6	7	8
Возвращено остатков субсидий прошлых лет, всего	910	X	447706,29	-	-	-	447706,29

Руководитель



Е.В.Каплёв

(подпись)

(расшифровка подписи)


Руководитель финансово-экономической службы

(подпись)

(расшифровка подписи)

Н.Е.Лаптева

Главный бухгалтер



(подпись)

(расшифровка подписи)

Централизованная бухгалтерия

(наименование, ОГРН, ИНН, КПП, местонахождение)

Руководитель
(уполномоченное лицо)

(должность)

(подпись)

(расшифровка подписи)

Исполнитель

(должность)

(подпись)

(расшифровка подписи)

(телефон, e-mail)

"14" 01 2024 г.